

リカレント教育（社会人の学び直し） に関する意識調査

調査概要

目的

インバウンド・観光専門の求人サイト「やまごころキャリア」に登録している求職者に対してリカレント教育（社会人の学び直し）に関する意識調査を実施する。

調査対象者

やまごころキャリア登録会員約27,000名

調査の時期

2023年6月9日(金)～6月18日(日)

調査方法

WEB上のアンケートフォームより入力

調査項目の概要

リカレント教育に関する意識調査

回答者数

231名

2020年9月からやまごころキャリアに登録している求職者に「転職・就職活動状況調査」と「地方勤務の意識調査」を3か月に1回実施し、求職者の動向を定点調査しています。2023年6月分で12回目の調査になります。リカレント教育の調査は今回が2回目です。

回答者の属性 [性別・国籍・年齢別合計]

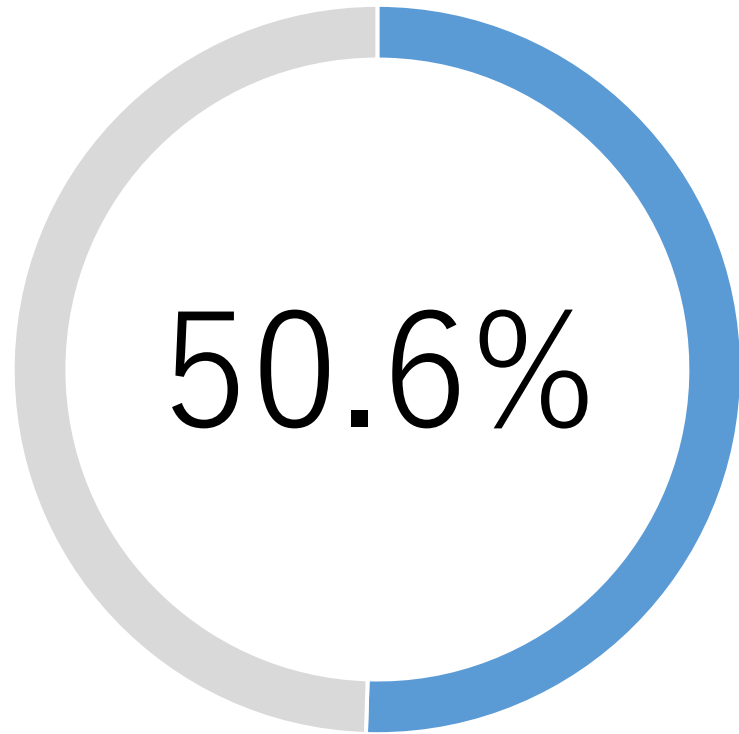
		10代	20代	30代	40代	50代	60代	70代以上	合計
性別	男性	0	4	18	20	26	32	8	108
	女性	0	7	28	30	34	16	1	116
	無回答	1	1	2	1	2	0	0	7
国籍	日本	1	8	32	46	60	47	9	203
	外国籍	0	4	16	5	2	1	0	28
合計	人数	1	12	48	51	62	48	9	231
	比率	0.4%	5.2%	20.8%	22.1%	26.8%	20.8%	3.9%	

回答者の属性 [収入分布]

		200万円以下	200～400万円	400～600万円	600～800万円	800～1000万円	1000万円以上	合計
人数		50	89	68	13	3	8	231
比率		21.6%	38.5%	29.4%	5.6%	1.3%	3.5%	

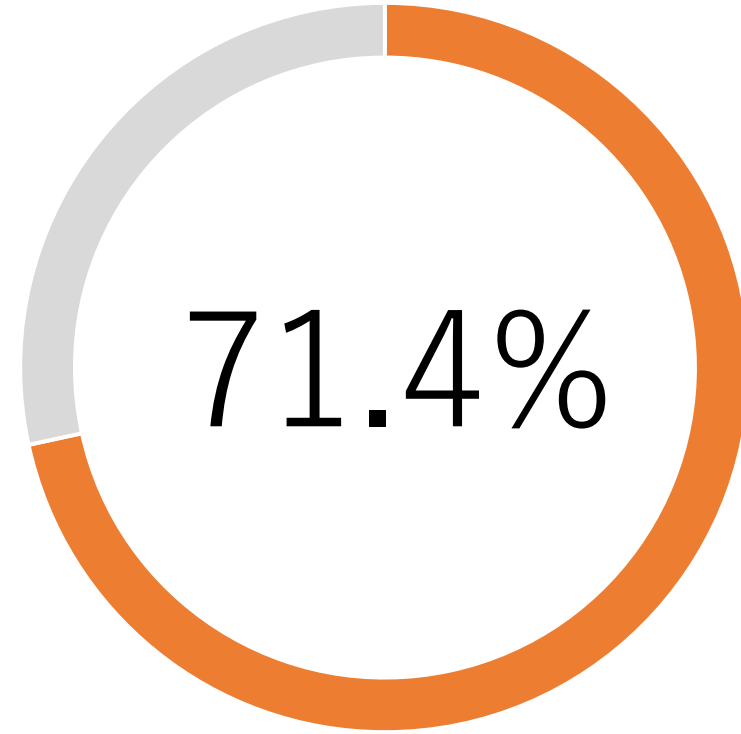
回答者の属性 [最終学歴]

		中学校/高等学校 卒業	短期大学/専門学校 卒業	大学 卒業	大学院 卒業	合計
人数		17	43	147	24	231
比率		7.4%	18.6%	63.6%	10.4%	



リカレント教育に
参加したことがある

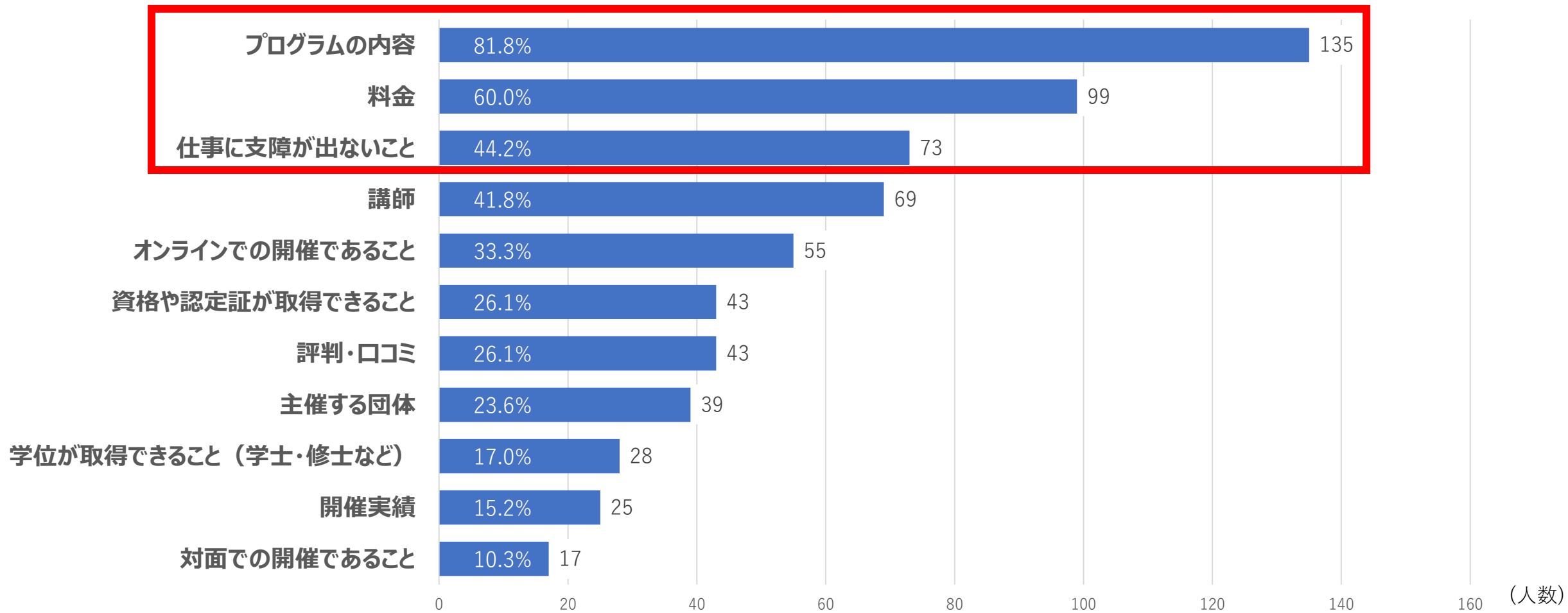
←→
20.8%
の
ギャップ



リカレント教育の
受講を希望する

調査結果サマリー

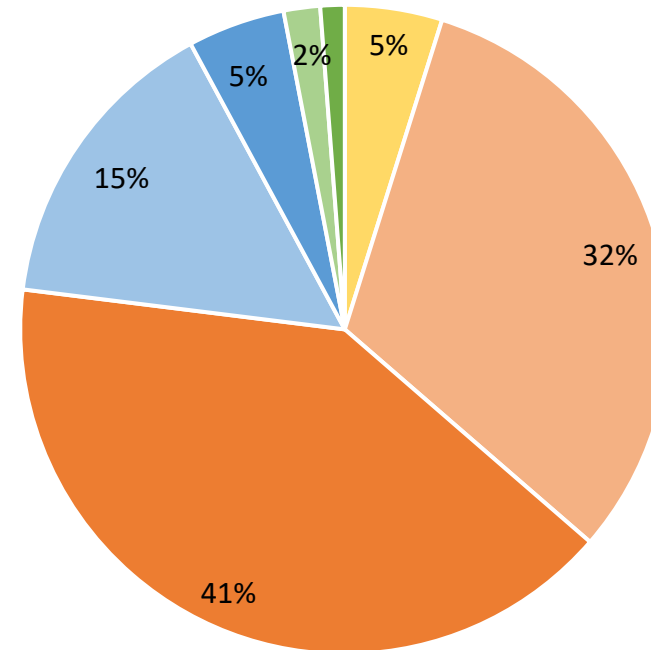
リカレント教育の受講を検討する上で重視する項目



調査結果サマリー

学びにかけられる予算は【1カ月あたり1万円未満】が77.0%

項目	回答数	割合
1,000円未満	8	4.8%
1,000円～5,000円	52	31.5%
5,000円～1万円	67	40.6%
1万円～2万円	25	15.2%
2万円～5万円	8	4.8%
5万円～10万円	3	1.8%
10万円以上	2	1.2%



- 1,000円未満
- 1,000円～5,000円
- 5,000円～1万円
- 1万円～2万円
- 2万円～5万円
- 5万円～10万円
- 10万円以上

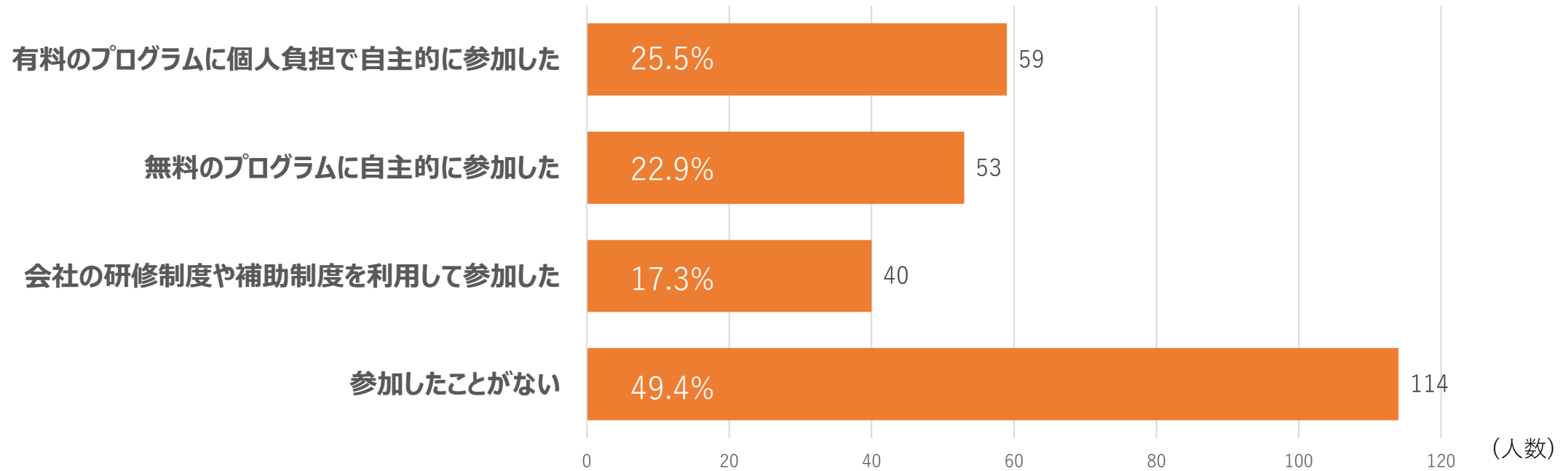
調査結果サマリー

- リカレント教育の受講を希望すると回答した方が**71.4%**と、学び直しに対して高い関心があることが分かる。
- 一方で、リカレント教育に参加したことがあると回答した方は**50.6%**となっており、受講希望者数と受講経験者数とのギャップが**20.8%**ある。
- 身に付けたい知識や技能の上位3つは「**観光地・観光地域づくりに関する知識**」「**マーケティング・ブランディング等、プロモーション・販売に関する知識**」「**マネジメント等、経営戦略・方針の立案・管理に関する知識**」となっている。
- リカレント教育を受講したい理由（目的）は上位から、「**業務の幅を増やすため**」「**今の仕事に必要なスキルを身に付けるため**」「**給与アップを実現するため**」となっている。
- リカレント教育の受講を検討する上で重視する項目は、「**プログラムの内容**」「**料金**」「**仕事に支障が出ないこと**」となっている。一方で「**対面での開催であること**」「**開催実績**」「**学位が取得できること（学士・修士など）**」はあまり重視されていない。
- 学びたいプログラムが有料であった場合、**72.1%**が有料でも受講を希望すると回答しているが、**学びにかけられる予算は1カ月あたり「1万円以下」**と回答した方が**77.0%**となっている。

アンケート結果

Q.1 これまでにリカレント教育を受けたことがありますか？（複数回答可）

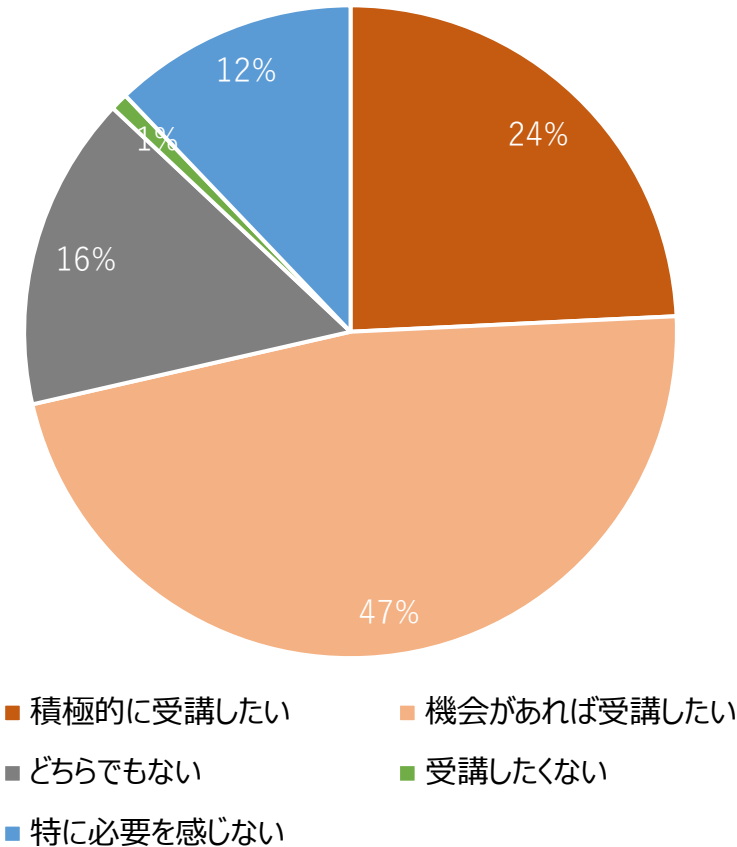
回答者数：231名



Q.2 観光業界で活躍するためにリカレント教育を受けたいですか？

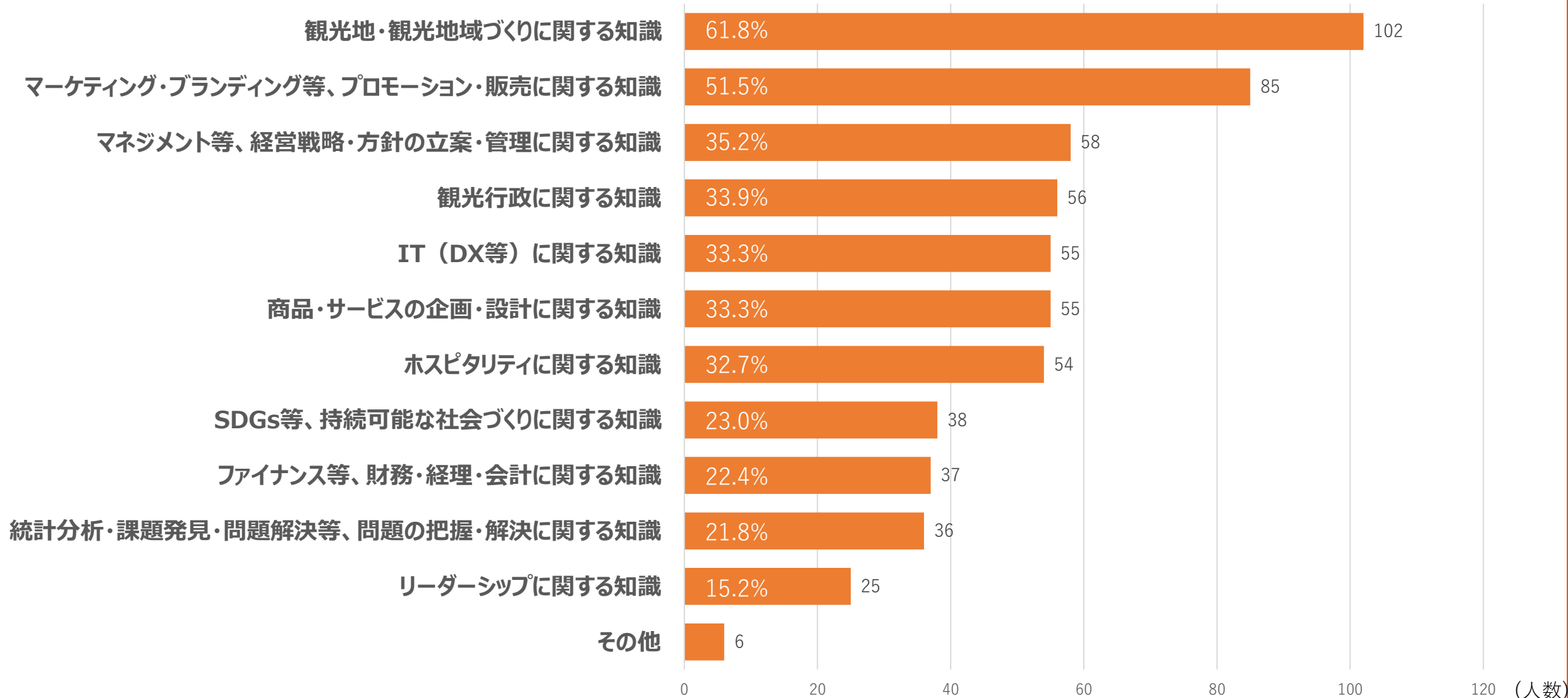
回答者数：231名

項目	回答数	割合
積極的に受講したい	56	24.2%
機会があれば受講したい	109	47.2%
どちらでもない	36	15.6%
受講したくない	2	0.9%
特に必要を感じない	28	12.1%



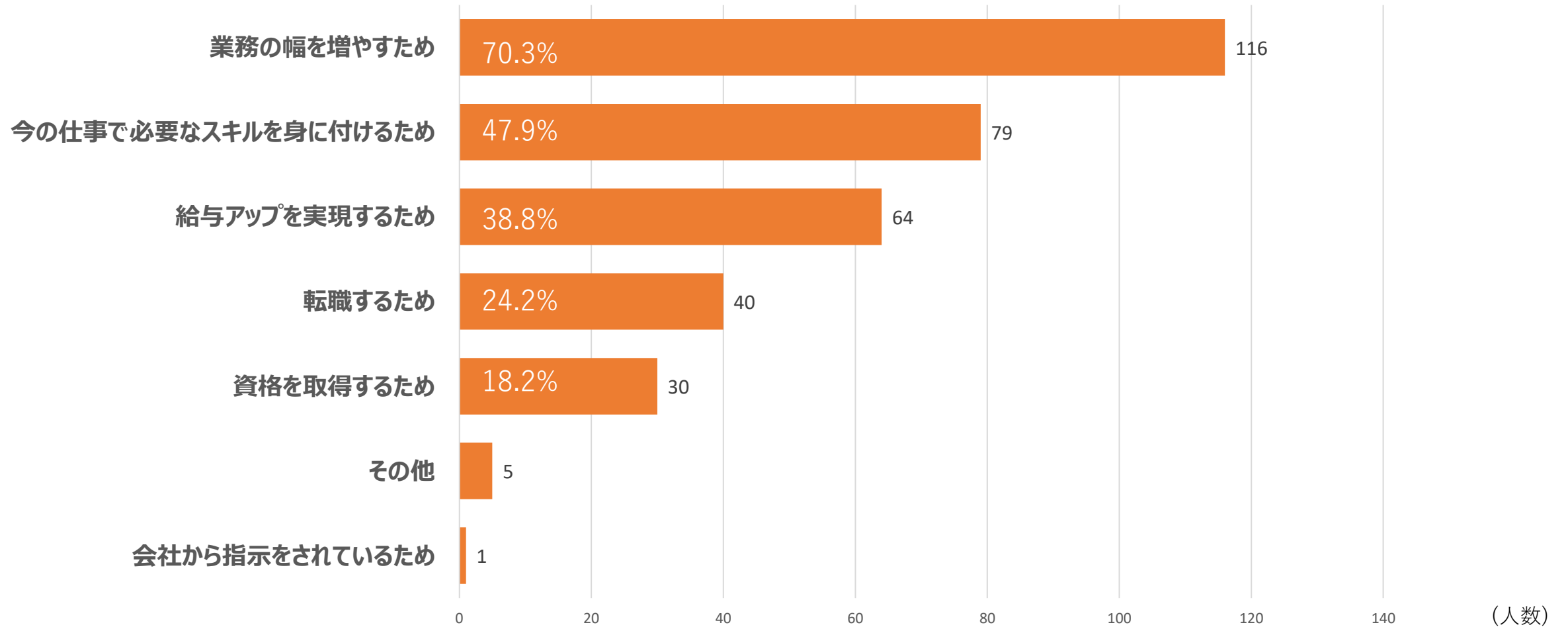
Q.3 どのような知識・技能を学びたい、または身に付けたいと思いますか？（複数回答可）

回答者数：Q.2で「受講したい」と回答した165名



Q.4 リカレント教育を受講したい理由（受講の目的）を教えてください。（複数回答可）

回答者数：Q.2で「受講したい」と回答した165名



Q.5 リカレント教育の受講を検討する上で、各項目の重要度を教えてください。

回答者数：Q.2で「受講したい」と回答した165名

重要度	プログラムの内容	主催する団体	講師	料金	開催実績	評判・口コミ
とても重要	135 (81.8%)	39 (23.6%)	69 (41.8%)	99 (60.0%)	25 (15.2%)	43 (26.1%)
まあまあ重要	29 (17.6%)	81 (49.1%)	83 (50.3%)	58 (35.2%)	97 (58.8%)	95 (57.6%)
重要ではない	0 (0.0%)	44 (26.7%)	11 (6.7%)	5 (3.0%)	35 (21.2%)	18 (10.9%)
分からない	1 (0.6%)	1 (0.6%)	2 (1.2%)	3 (1.8%)	8 (4.8%)	9 (5.5%)

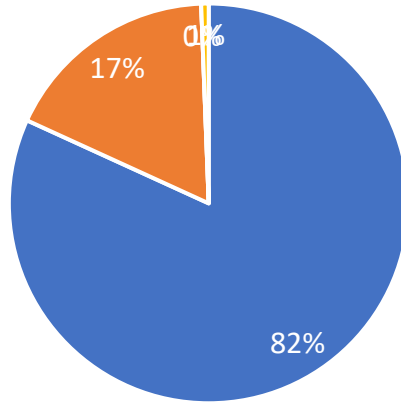
重要度	資格や認定証が取得できること	学位が取得できること（学士・修士など）	仕事に支障が出ないこと	オンラインでの開催であること	対面での開催であること
とても重要	43 (26.1%)	28 (17.0%)	73 (44.2%)	55 (33.3%)	17 (10.3%)
まあまあ重要	78 (47.3%)	67 (40.6%)	80 (48.5%)	63 (38.2%)	71 (43.0%)
重要ではない	38 (23.0%)	61 (37.0%)	9 (5.5%)	41 (24.8%)	67 (40.6%)
分からない	6 (3.6%)	9 (5.5%)	3 (1.8%)	6 (3.6%)	10 (6.1%)

Q.5 リカレント教育の受講を検討する上で、各項目の重要度を教えてください。

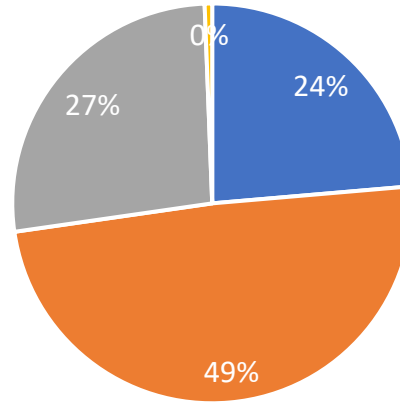
■ とても重要 ■ まあまあ重要 ■ 重要ではない ■ 分からない

回答者数：Q.2で「受講したい」と回答した165名

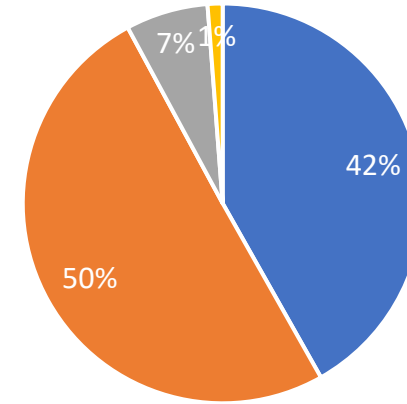
プログラムの内容



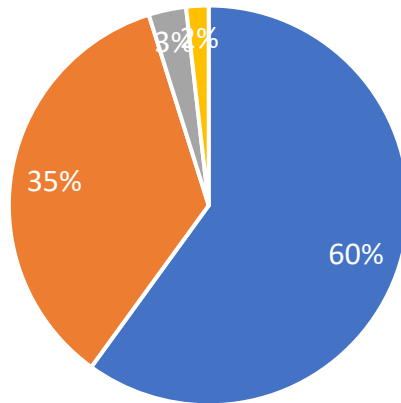
主催する団体



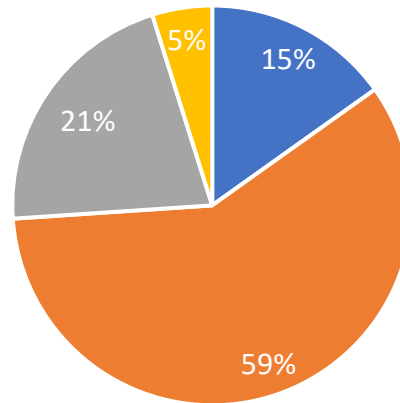
講師



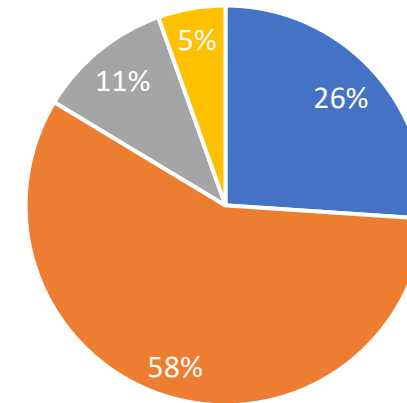
料金



開催実績



評判・口コミ

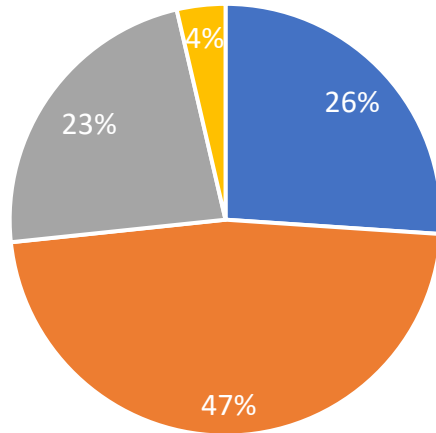


Q.5 リカレント教育の受講を検討する上で、各項目の重要度を教えてください。

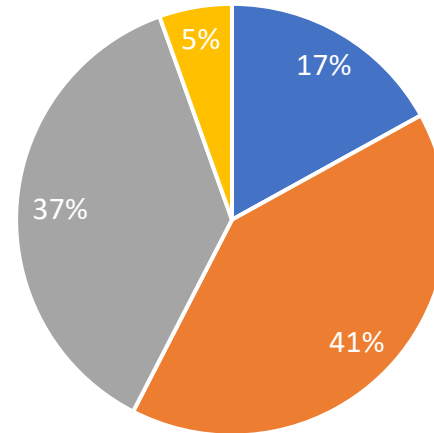
■ とても重要 ■ まあまあ重要 ■ 重要ではない ■ 分からない

回答者数：Q.2で「受講したい」と回答した165名

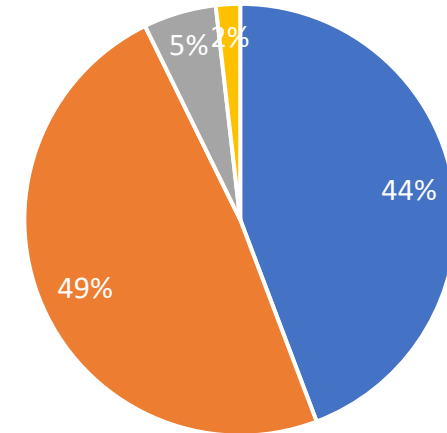
資格や認定証が取得できること



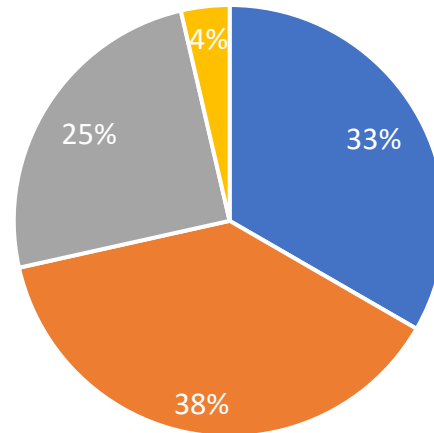
学位が取得できること（学士・修士など）



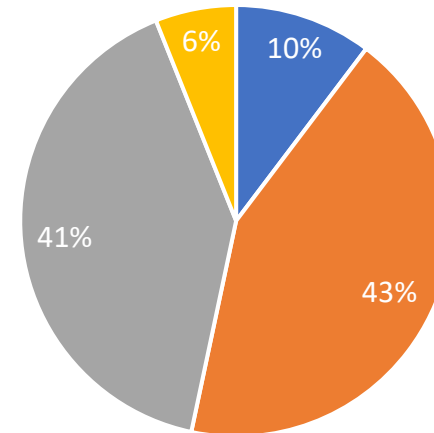
仕事に支障が出ないこと



オンラインでの開催であること



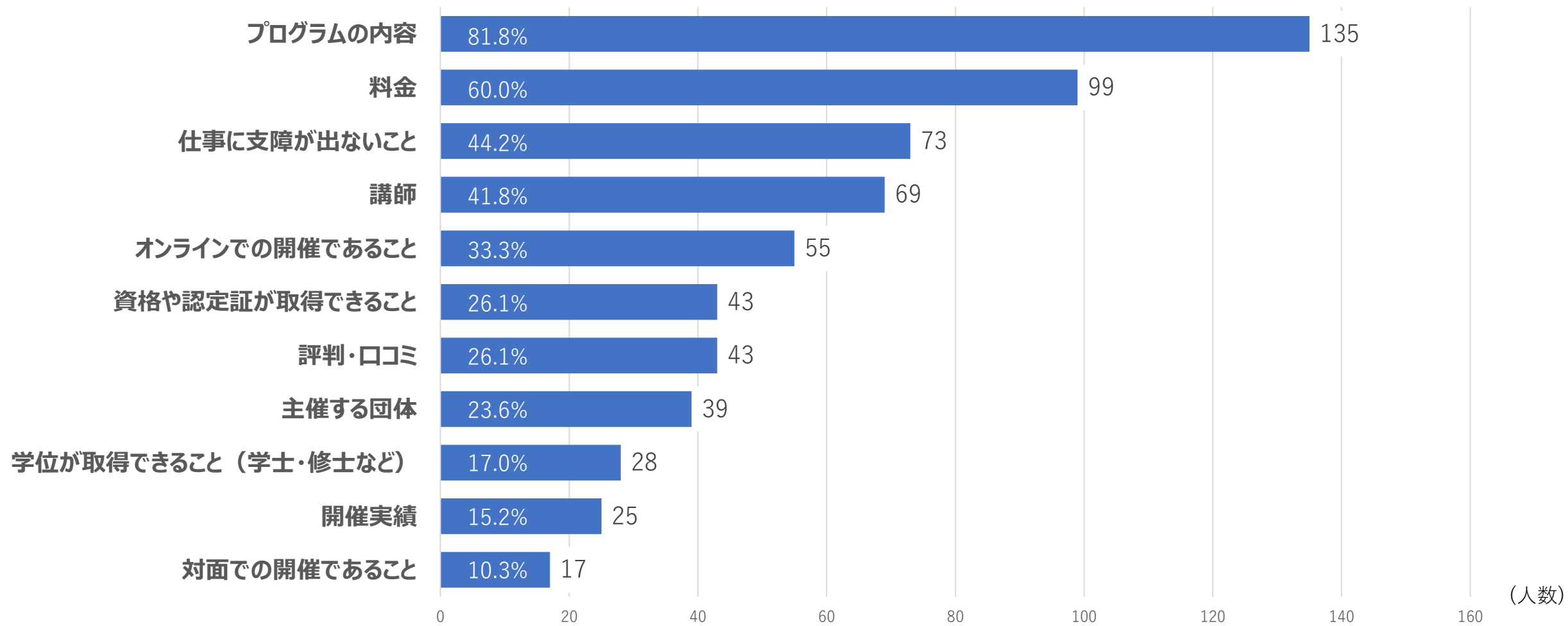
対面での開催であること



Q.5 リカレント教育の受講を検討する上で、各項目の重要度を教えてください。

回答者数：Q.2で「受講したい」と回答した165名

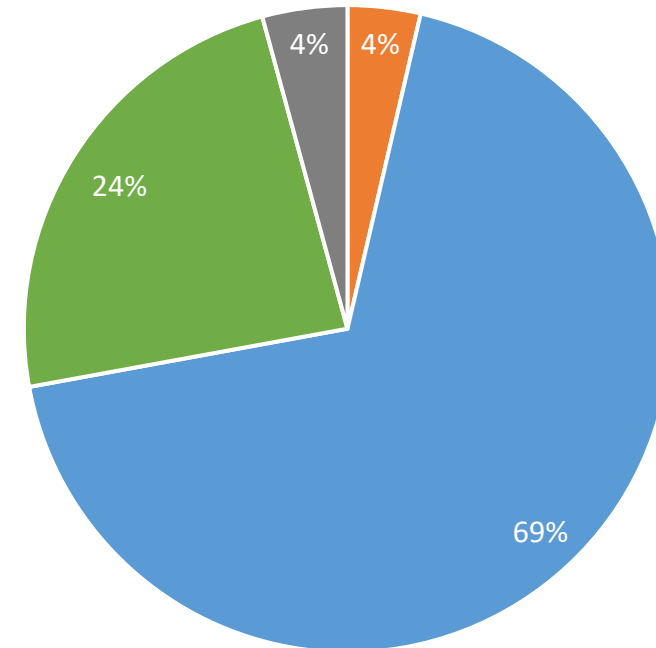
「とても重要」と回答した方の数



Q.6 自分が学びたいプログラムが有料だった場合、あなたの考えに最も近いものを教えてください。

回答者数：Q.2で「受講したい」と回答した165名

項目	回答数	割合
金額に関わらず受講を希望する	6	3.6%
内容次第では有料でも受講を希望する	113	68.5%
会社や自治体からの補助があれば受講を希望する	39	23.6%
有料であれば受講しない	7	4.2%



- 金額に関わらず受講を希望する
- 内容次第では有料でも受講を希望する
- 会社や自治体からの補助があれば受講を希望する
- 有料であれば受講しない

Q.7 「学び」にかけられる予算は【1カ月】あたりどの程度ですか？

回答者数：Q.2で「受講したい」と回答した165名

項目	回答数	割合
1,000円未満	8	4.8%
1,000円～5,000円	52	31.5%
5,000円～1万円	67	40.6%
1万円～2万円	25	15.2%
2万円～5万円	8	4.8%
5万円～10万円	3	1.8%
10万円以上	2	1.2%

